





ПРАВИЛА ДОРОЖНОГО ДВИЖЕНИЯ ДЛЯ РОДИТЕЛЕЙ ДЕТЕЙ РАННЕГО ВОЗРАСТА

ПАМЯТКА

Знакомить малыша с ПДД следует постоянно, ненавязчиво, используя каждый подходящий момент во дворе, на улице. При этом сами будьте внимательны и аккуратны, находясь с ребенком на проезжей части, соблюдайте следующие правила:

-  При перевозке ребенка в коляске, в санках пересекайте проезжую часть только в установленных местах, убедившись в безопасности перехода (в темное время суток водитель может не заметить, что на расстоянии 1-1,5 м от взрослого едут детские саночки);
-  Подходя к дороге крепко держите малыша за руку, переходите дорогу спокойным шагом;
-  При переходе дороги с ребенком на руках, держите его так, чтобы он не мешал контролировать ситуацию на дороге;
-  При выходе из общественного транспорта возьмите ребенка на руки или выходите впереди него.

Правила перехода улицы:

Обучая ребенка грамотному переходу улицы, объясните ему, что необходимо строго, поэтапно соблюдать следующие правила:

- Не всегда рядом есть пешеходный переход. Главное, чтобы место для перехода отличалось хорошим обзором: рядом не было поворотов, стоящих машин и других помех для осмотра.
- Остановитесь на тротуаре возле обочины.
- Всегда нужно делать остановку, паузу для наблюдения и оценки ситуации. Никогда не выходите. А тем более не выбегайте на дорогу сходу.
- Прислушайтесь и осмотритесь.
- Если видите приближающийся транспорт, дайте ему проехать за медленно едущей машиной может быть скрыта другая.
- Если поблизости нет транспортного средства, переходите дорогу под прямым углом.
- Продолжайте внимательно смотреть и прислушиваться, пока не перейдете дорогу.

